


- ①さんちかへのお立ち寄り
- ②「santica\_FreeWi-Fi」をタップ



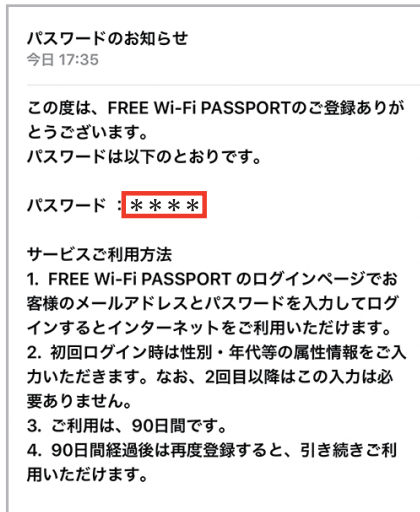
- ③「初めての方はこちら」をタップ



- ④「こちらから」をタップし、次画面でメールアドレスを入力し送信




- ⑤入力したメールアドレスにパスワードメールが届きます



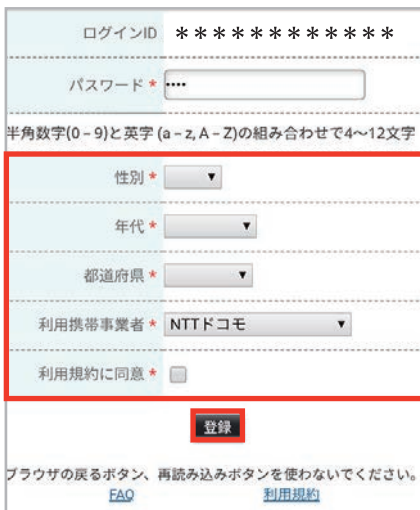
- ⑥メールアドレスと取得したパスワードを入力して「ログイン」をタップ



- ⑦「利用登録」を確認してください



- ⑧年齢・性別などの情報を入力して「登録」をタップ



## 登録完了 ご利用開始

パスワードを取得し、⑧の登録まで済みましたら、次回以降は③にメールアドレスとパスワードを入力し「ログインをタップして下さい。Wi-Fi接続が可能になります。

※アカウントの有効期限は90日間です。

期間経過後は、新規登録と同様に再登録手続きをお願いいたします。

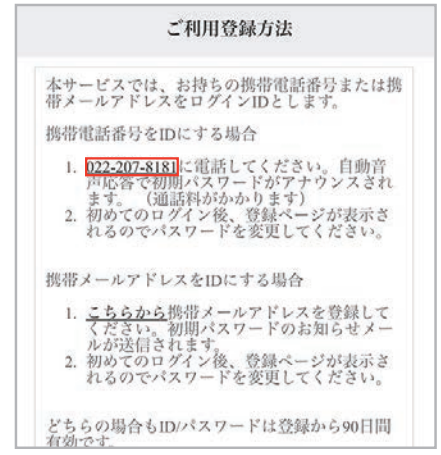
- ①さんちかへのお立ち寄り
- ②「santica\_FreeWi-Fi」をタップ



- ③「初めての方はこちら」をタップ



- ④専用電話番号に電話  
※お客様の通信会社との契約条件により、通話料がかかりますことあらかじめご了承ください。




- ⑤自動音声でパスワードをお知らせ



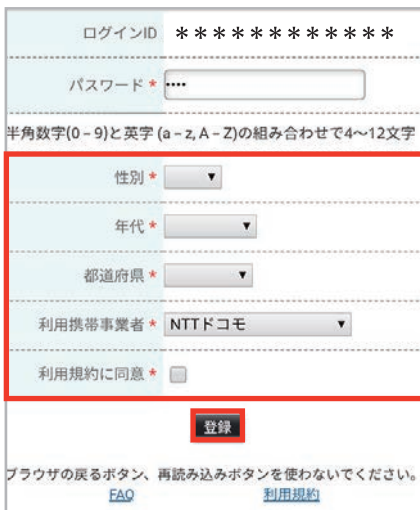
- ⑥携帯電話番号と取得したパスワードを入力して「ログイン」をタップ



- ⑦「利用登録」を確認してください



- ⑧年齢・性別などの情報を入力して「登録」をタップ



## 登録完了 ご利用開始

パスワードを取得し、⑧の登録まで済みましたら、次回以降は③に携帯電話番号とパスワードを入力し「ログイン」をタップして下さい。Wi-Fi接続が可能になります。

※アカウントの有効期限は90日間です。

期間経過後は、新規登録と同様に再登録手続きをお願いいたします。

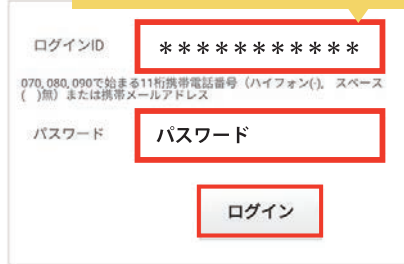
- ①さんちかへのお立ち寄り
- ②「santica\_FreeWi-Fi」をタップ



- ③ ID とパスワードを入力して「ログイン」をタップ



携帯メールアドレス又は、携帯電話番号



A login form with two input fields and a button. The first field is labeled 'ログインID' (Login ID) and contains a red box with ten asterisks. Below this field is a note: '070, 080, 090で始まる11桁携帯電話番号 (ハイフン(-)、スペース( )無) または携帯メールアドレス'. The second field is labeled 'パスワード' (Password) and contains a red box with the text 'パスワード'. Below the password field is a button labeled 'ログイン' (Login).